

# INDUSTRIAL DAARA

제품전시장 주요 기능 변경 안내



# 팝업관리

팝업관리



크기 가로사이즈 520pixel X 세로사이즈 390pixel

팝업 이미지경로

링크경로설정 http://

팝업노출기간 설정

-

\* 게재된 팝업을 종료하기 위해서는 팝업기간을 설정해주셔야 합니다.

기능 위치: 기존 배너 관리 하단

- \*팝업 등록시 기본적으로 노출됩니다.
- \*기간설정시 기간이 지나면 자동 노출 중지 됩니다.
- \*팝업 기간을 종료 날짜 이전으로 설정시 바로 종료됩니다.

이미지는 가로 520픽셀 세로 390픽셀로 고정입니다.  
이미지가 규격보다 크거나 작은 경우 이미지가 찢리거나 여백이 발생합니다. 사이즈를 반드시 준수해주셔야 하며 별도 디자인 지원은 없습니다.

# 카테고리 관리

The screenshot shows a web interface for category management. On the left is a sidebar with two sections: '다아라기계장터' (Daara Machine Market) containing '공작기계' (Machine Tools) and '공구부품' (Tool Parts), and '다아라' (Daara) containing '기타장비' (Other Equipment). Each item has '수정' (Edit) and '삭제' (Delete) buttons. At the bottom of the sidebar is a red button labeled '카테고리 정렬 저장 하기' (Save Category Sort). The main content area has two panels: '상위 카테고리 추가' (Add Parent Category) with a text input '상위 카테고리' and a red '+ 추가' button; and '하위 카테고리 추가' (Add Child Category) with a dropdown menu set to '다아라기계장터', a text input '하위 카테고리', and a red '+ 추가' button. Below these panels are three bullet points: '\*카테고리 삭제 시 기계장터 등록 카테고리가 표시됩니다.' (When deleting a category, registered categories in the machine market will be displayed.), '\*드래그앤드랍으로 하위 카테고리 순서를 변경할 수 있습니다.' (You can change the order of sub-categories using drag and drop.), and '\*카테고리 생성 후 하단 리스트에서 제품별 카테고리를 지정하셔야 합니다.' (After creating a category, you must specify the category for each product in the bottom list.)

기능 위치: 카테고리&제품관리

\*상위 카테고리를 설정할 수 있습니다.

\*하위 카테고리를 설정할 수 있습니다.

\*상위/하위 카테고리는 각각 이동이 가능하며, 상위/하위 카테고리간 교차 이동은 불가능합니다.

\*하위 카테고리가 있는 경우 상위 카테고리 삭제는 불가능합니다.

\*지정 제품이 있는 경우 상위/하위 카테고리 삭제는 불가능합니다.

\*신규로 카테고리를 생성하거나 수정하는 경우 하단 카테고리 정렬 저장하기 버튼을 클릭해야 정상적으로 반영됩니다.







\*카테고리 변동이 많은 경우 저장하기 버튼 클릭 후 정상반영이 안되는 경우가 있습니다. F5를 눌러서 새로고침하면 정상 반영됩니다.

# 일반제품 관리 & 카테고리 지정

- 일반제품

제품명

선택 제품 카테고리 일괄 변경

선택	번호	제품번호	제품명	가격	카테고리	변경하기
<input type="checkbox"/>	1	708848	 두성쇼트기계	0원	일반산업기계/기타 하위: 분체도장/쇼트기	
<input type="checkbox"/>	2	698289	 물티슈기계 물티슈자동화기계 휴대 용포장기계 홍보용포장기계	0원	식품포장물류운반 하위: 자동포장기	
<input type="checkbox"/>	3	698285	 물티슈기계 물티슈자동화기계	0원	식품포장물류운반 하위: 자동포장기	<input type="button" value="메인제품 변경"/>
<input type="checkbox"/>	4	698283	 물티슈기계 물티슈자동화기계 접지 기계	0원	식품포장물류운반 하위: 테이핑기(랩핑기)	<input type="button" value="메인제품 변경"/>
<input type="checkbox"/>	5	635978	 인젝터용펌프, 펌프, 분사노즐펌프, 노즐펌프	0원	유공압 유분체/화학 환경물렌트 하위: 펌프	
<input type="checkbox"/>	6	635975	 자동운환시스템, 운환시스템	0원	일반산업기계/기타 하위: 정유기/유수분리기	
<input type="checkbox"/>	7	635974	 오일미스트시스템, 오일미스트, 발 전기, 조정발전기	0원	일반산업기계/기타 하위: 정유기/유수분리기	
<input type="checkbox"/>	8	635973	 오일미스트시스템, 오일미스트	0원	일반산업기계/기타 하위: 정유기/유수분리기	
<input type="checkbox"/>	9	635971	 오일미스트시스템, 오일미스트	0원	일반산업기계/기타 하위: 정유기/유수분리기	<input type="button" value="메인제품 변경"/>
<input type="checkbox"/>	10	635970	 오일미스트시스템	0원	일반산업기계/기타 하위: 정유기/유수분리기	

1 2 3 4 5

기능 위치: 카테고리&제품관리

\*일반 제품을 메인제품으로 변경할 수 있습니다.

\*제품을 별도로 생성한 카테고리에 지정할 수 있습니다.

-희망 제품 선택 → 일괄 변경 확인 버튼 클릭

\*지정한 카테고리를 원래 기계장터 등록 카테고리로 변경할 수 있습니다.

-희망 제품 선택 → 일괄 변경 해제 버튼 클릭

\*일반 제품을 메인제품으로 변경할 수 있습니다.

\*제품은 각 페이지별 10개씩 반영되며 페이지 이동시 선택 항목이 자동 해제됩니다.

# 메인제품 관리

- 메인제품 (별도 메인제품 설정이 없을 경우 메인 화면에 최신등록 제품이 노출됩니다.)

번호	제품번호	제품명	가격	카테고리	변경하기
1	708848	 두성쇼트기계	0원	일반산업기계/기타 분체도장/쇼트기	<a href="#">일반제품 등록</a>
2	698289	 물티슈기계 물티슈자동화기계 휴대용포장기계 홍보용포장기계	0원	식품포장물류·운반 자동포장기	<a href="#">일반제품 등록</a>
3	635978	 인젝터용펌프, 펌프, 분사노즐 펌프, 노즐펌프	0원	유공압·유분제/화학환경플런트 펌프	<a href="#">일반제품 등록</a>
4	635975	 자동윤활시스템, 윤활시스템	0원	일반산업기계/기타 정유기/유수분리기	<a href="#">일반제품 등록</a>
5	635974	 오일미스트시스템, 오일미스트, 발전기, 조정발전기	0원	일반산업기계/기타 정유기/유수분리기	<a href="#">일반제품 등록</a>
6	635973	 오일미스트시스템, 오일미스트	0원	일반산업기계/기타 정유기/유수분리기	<a href="#">일반제품 등록</a>
7	635970	 오일미스트시스템	0원	일반산업기계/기타 정유기/유수분리기	<a href="#">일반제품 등록</a>

↑↓ 정렬 순서 적용하기

기능 위치: 카테고리&제품관리

\*메인 제품을 일반 제품으로 변경할 수 있습니다.

\*메인 제품은 총 100개 까지 지정 가능합니다.

\*메인에 등록된 제품은 순서 변경이 가능합니다.  
-드레그 앤 드랍 방식(마우스로 제품을 누르고 이동)

\*상단형의 경우 1~9번, 세로형의 경우 1~12번 제품이 메인 화면에 노출됩니다.

\*메인제품에 등록된 제품 순서는 전체 제품은 물론 각 카테고리별 제품 순서에도 영향을 미칩니다.

\*정렬 후 정렬 순서 적용하기 버튼을 클릭해야 정상 반영 됩니다.

Ex) 상단형 제품전시장

메인제품관리

-1~8순위 공작기계/프레스 제품 지정

-9~10순위 공작기계/절단기 제품 지정

메인화면

-1~8순위 공작기계/프레스 노출

- 9순위 공작기계/절단기 노출

공작기계 절단기 카테고리

-1~2순위 공작기계/절단기 노출